



M SERIES



JOIN THE BLUE REVOLUTION EN ESPAÑA

 GOBIERNO DE ARAGON

 feda



MARZO 29

KARTODROMO INTERNACIONAL LUCAS GUERRERO

ROUND ONE

LIBRO DE CLASIFICACIONES

Clasificación de la sesión / Session classification

Clk Rnk	Nº No.	Concursante Entrant	Piloto Driver	Chasis / Motor / Neumáticos Chassis / Engine / Tyres	Tiempo Time	Diferencia Gap	Vuelta Lap	Velocidad Speed
1	77	KARTING CEUTI R. M.	JESÚS RAMÓN DE LA ASUNCIÓN ESCOBAR	Tillotson / Tillotson / Maxis	1:05.372		5	78,63
2	397	KARTING CEUTI R. M.	ARAY GUILLÉN FERNÁNDEZ	Tillotson / Tillotson / Maxis	1:05.385	+0.013	10	78,62
3	50	KARTING CEUTI R. M.	ANTONIO MARTÍNEZ FERNÁNDEZ-RUFETE	Tillotson / Tillotson / Maxis	1:05.393	+0.021	3	78,61
4	154	VMK RACING	JOAN LLINÁS SANSÓ	Tillotson / Tillotson / Maxis	1:05.432	+0.060	9	78,56
5	43	VMK RACING	ANTONIO LLULL PERELLÓ	Tillotson / Tillotson / Maxis	1:05.643	+0.271	9	78,31
6	335	KARTING CEUTI R. M.	GUY BITY WEKSELMAN	Tillotson / Tillotson / Maxis	1:05.826	+0.454	4	78,09
7	120	KARTING CEUTI R. M.	POL TORRES HERRERA	Tillotson / Tillotson / Maxis	1:06.047	+0.675	9	77,83
8	21	BENIKARTS	MARTA GUALLAR MONTAÑÉS	Tillotson / Tillotson / Maxis	1:06.216	+0.844	5	77,63
9	42	KARTING CEUTI R. M.	JUAN JOSÉ MARTÍNEZ ALMERICH	Tillotson / Tillotson / Maxis	1:06.317	+0.945	9	77,51
10	399	KARTING CEUTI R. M.	JOAN SALA GARCÍA	Tillotson / Tillotson / Maxis	1:06.339	+0.967	4	77,49
11	28	KARTING CEUTI R. M.	BENJAMÍN LYFORD-PIKE VALVERDE	Tillotson / Tillotson / Maxis	1:06.559	+1.187	5	77,23
12	19	KARTING CEUTI R. M.	ADRIÁN SOMOZA ORTIZ	Tillotson / Tillotson / Maxis	1:06.563	+1.191	3	77,23
13	516	ESC. KURUMA RACING	ALEX MATEO LAMAS	Tillotson / Tillotson / Maxis	1:06.643	+1.271	6	77,13
14	45	KARTING CEUTI R. M.	KAROLINA PRUSOVA	Tillotson / Tillotson / Maxis	1:06.844	+1.472	3	76,90
15	115	KARTING CEUTI R. M.	PAU RAYA MORENO	Tillotson / Tillotson / Maxis	1:07.131	+1.759	3	76,57
16	222	BENIKARTS	MARCO A. HERNÁNDEZ ESTEBAN	Tillotson / Tillotson / Maxis	1:07.432	+2.060	5	76,23

Pendiente de control técnico o incidentes de orden deportivo

Timekeeper



El director de carrera

Senior Warm up Histórico / Records

Seq	N°	Vuelta	Tiempo
	No.	Lap	Time

19 ADRIÁN SOMOZA ORTIZ

1			START
5	19	1	
82	19	2	7:59.121
90			FINISH
91	19	3	1:06.563

21 MARTA GUALLAR MONTAÑÉS

1			START
2	21	1	
10	21	2	1:08.257
21	21	3	1:07.820
32	21	4	1:06.942
45	21	5	1:06.216
90			FINISH

28 BENJAMÍN LYFORD-PIKE VALVERDE

1			START
19	28	1	
33	28	2	1:09.457
46	28	3	1:07.663
59	28	4	1:06.893
69	28	5	1:06.559
90			FINISH

42 JUAN JOSÉ MARTÍNEZ ALMERICH

1			START
6	42	1	
16	42	2	1:10.862
29	42	3	1:08.448
43	42	4	1:07.383
57	42	5	1:06.794
67	42	6	1:06.374
75	42	7	1:06.317
84	42	8	1:06.905
90			FINISH
93	42	9	1:06.340

43 ANTONIO LLULL PERELLÓ

1			START
7	43	1	
18	43	2	1:23.755
35	43	3	1:22.852
47	43	4	1:09.260



Seq	N°	Vuelta	Time
	No.	Lap	Time

60	43	5	1:06.297
70	43	6	1:06.294
77	43	7	1:05.775
86	43	8	1:05.712
90			FINISH
95	43	9	1:05.643

45 KAROLINA PRUSOVA

1			START
24	45	1	
36	45	2	1:07.819
49	45	3	1:06.844
90			FINISH

50 ANTONIO MARTÍNEZ FERNÁNDEZ-RUFE

1			START
23	50	1	
38	50	2	1:15.376
51	50	3	1:05.393
90			FINISH

77 JESÚS RAMÓN DE LA ASUNCIÓN ESCOBAR

1			START
58	77	1	
68	77	2	1:07.030
76	77	3	1:05.948
85	77	4	1:05.406
90			FINISH
94	77	5	1:05.372

115 PAU RAYA MORENO

1			START
15	115	1	
28	115	2	1:08.238
41	115	3	1:07.131
90			FINISH

120 POL TORRES HERRERA

1			START
12	120	1	
25	120	2	1:08.770
37	120	3	1:07.460
50	120	4	1:06.671



T4 SERIES VALENCIA 2026

Senior

Warm up

Histórico / Records

Seq	N° No.	Vuelta Lap	Tiempo Time
61	120	5	1:06.821
71	120	6	1:06.279
79	120	7	1:06.266
87	120	8	1:06.069
90			FINISH
96	120	9	1:06.047

Seq	N° No.	Vuelta Lap	Tiempo Time
54	397	5	1:06.095
64	397	6	1:05.675
72	397	7	1:05.903
80	397	8	1:05.886
88	397	9	1:05.581
90			FINISH
97	397	10	1:05.385

154 JOAN LLINÁS SANSÓ

1			START
13	154	1	
27	154	2	1:10.198
40	154	3	1:06.588
55	154	4	1:06.138
65	154	5	1:06.749
73	154	6	1:06.355
81	154	7	1:05.454
89	154	8	1:05.613
90			FINISH
98	154	9	1:05.432

399 JOAN SALA GARCÍA

1			START
3	399	1	
11	399	2	1:07.796
20	399	3	1:07.101
31	399	4	1:06.339
90			FINISH

516 ALEX MATEO LAMAS

1			START
42	516	1	
56	516	2	1:08.574
66	516	3	1:07.893
74	516	4	1:06.643
83	516	5	1:06.858
90			FINISH
92	516	6	1:06.779

222 MARCO A. HERNÁNDEZ ESTEBAN

1			START
9	222	1	
22	222	2	1:11.844
34	222	3	1:07.689
52	222	4	1:22.213
62	222	5	1:07.432
90			FINISH

Pendiente de control técnico o incidentes de orden deportivo

335 GUY BITY WEKSELMAN

1			START
8	335	1	
17	335	2	1:06.488
30	335	3	1:06.027
44	335	4	1:05.826
90			FINISH

397 ARAY GUILLÉN FERNÁNDEZ

1			START
4	397	1	
14	397	2	1:08.277
26	397	3	1:06.591
39	397	4	1:06.252



Clasificación de la sesión / Session classification

Clk Rnk	Nº No.	Concursante Entrant	Piloto Driver	Chasis / Motor / Neumáticos Chassis / Engine / Tyres	Tiempo Time	Diferencia Gap	Vuelta Lap	Velocidad Speed
1	6	KARTING CEUTI R. M.	LOURENÇO DINIS	Tillotson/Tillotson/Maxis	1:05.899		7	78,01
2	40	KARTING CEUTI R. M.	BERNARDINO GOMÁRIZ GONZÁLEZ	Tillotson/Tillotson/Maxis	1:06.025	+0.126	8	77,86
3	11	KARTING CEUTI R. M.	ALÍ RAFAEL ZAMBRANO GARCÍA	Tillotson/Tillotson/Maxis	1:06.257	+0.358	8	77,58
4	14	KARTING CEUTI R. M.	ÓSCAR MOLINS VALERO	Tillotson/Tillotson/Maxis	1:07.459	+1.560	8	76,20
5	18	KARTING CEUTI R. M.	RUBÉN ORTEGA MARTÍNEZ	Tillotson/Tillotson/Maxis	1:07.920	+2.021	9	75,68
6	41	KARTING CEUTI R. M.	ADELA PRUSOVA	Tillotson/Tillotson/Maxis	1:08.033	+2.134	2	75,56
7	7	KARTING CEUTI R. M.	ÁNGEL BOSCH MARÍN	Tillotson/Tillotson/Maxis	1:08.166	+2.267	7	75,41
8	13	KARTING CEUTI R. M.	IORITZ ÁLVAREZ GARRANCHO	Tillotson/Tillotson/Maxis	1:12.786	+6.887	3	70,62

Pendiente de control técnico o incidentes de orden deportivo

Timekeeper



El director de carrera

Junior Warm up Histórico / Records

Seq	N°	Vuelta	Tiempo
No.	Lap		Time

6 LOURENÇO DINIS

1			START
7	6	1	
14	6	2	1:09.765
21	6	3	1:07.338
28	6	4	1:06.438
34	6	5	1:09.151
40	6	6	1:06.031
46	6	7	1:05.899
53			FINISH

7 ÁNGEL BOSCH MARÍN

1			START
5	7	1	
16	7	2	1:16.991
23	7	3	1:14.211
30	7	4	1:12.711
36	7	5	1:09.585
42	7	6	1:08.166
48	7	7	1:08.612
53			FINISH

11 ALÍ RAFAEL ZAMBRANO GARCÍA

1			START
3	11	1	
11	11	2	1:07.824
19	11	3	1:08.841
26	11	4	1:07.766
32	11	5	1:06.793
38	11	6	1:06.418
44	11	7	1:06.259
50	11	8	1:06.257
53			FINISH

13 IORITZ ÁLVAREZ GARRANCHO

1			START
8	13	1	
17	13	2	1:12.966
24	13	3	1:12.786
53			FINISH

14 ÓSCAR MOLINS VALERO

1			START
9	14	1	



Seq	N°	Vuelta	Tiempo
No.	Lap		Time

18	14	2	1:15.570
25	14	3	1:09.666
31	14	4	1:08.898
37	14	5	1:08.023
43	14	6	1:07.673
49	14	7	1:07.459
53			FINISH
54	14	8	1:07.551

18 RUBÉN ORTEGA MARTÍNEZ

1			START
6	18	1	
13	18	2	1:13.377
22	18	3	1:10.493
29	18	4	1:10.070
35	18	5	1:09.825
41	18	6	1:08.074
47	18	7	1:07.920
52	18	8	1:08.726
53			FINISH
55	18	9	1:08.292

40 BERNARDINO GOMÁRIZ GONZÁLEZ

1			START
2	40	1	
10	40	2	1:09.711
20	40	3	1:13.177
27	40	4	1:08.574
33	40	5	1:06.479
39	40	6	1:06.307
45	40	7	1:06.070
51	40	8	1:06.025
53			FINISH

41 ADELA PRUSOVA

1			START
4	41	1	
12	41	2	1:08.033
53			FINISH

Pendiente de control técnico o incidentes de orden deportivo



**GOBIERNO
DE ARAGON**

Clk Rnk	Nº No.	Concursante Entrant	Piloto Driver	Chasis / Motor / Neumáticos Chassis / Engine / Tyres	Tiempo Diferencia Time Gap	Vuelta Lap	Velocidad Speed
1	190	KARTING CEUTI R. M.	FRAN GRACIA HERRERA	Tillotson/Tillotson/Maxis	1:06.807	9	76,95
2	15	KARTING CEUTI R. M.	ALEJANDRO EGEA ROCA	Tillotson/Tillotson/Maxis	1:07.353 +0.546	9	76,32
3	60	KARTING CEUTI R. M.	AVELINO GARCÍA FERNÁNDEZ	Tillotson/Tillotson/Maxis	1:12.066 +5.259	8	71,33
4	33	KARTING CEUTI R. M.	ROMEO MIES	Tillotson/Tillotson/Maxis	1:14.891 +8.084	8	68,64

Pendiente de control técnico o incidentes de orden deportivo

Timekeeper



El director de carrera

Mini Warm up Histórico / Records

Seq	N°	Vuelta	Tiempo
	No.	Lap	Time

15 ALEJANDRO EGEEA ROCA

1			START
2	15	1	
6	15	2	1:08.782
10	15	3	1:07.609
14	15	4	1:07.549
18	15	5	1:07.353
21	15	6	1:10.399
25	15	7	1:07.775
29	15	8	1:07.770
32			FINISH
34	15	9	1:07.767

Seq	N°	Vuelta	Tiempo
	No.	Lap	Time

26	190	7	1:12.915
30	190	8	1:07.470
32			FINISH
35	190	9	1:06.807

Pendiente de control técnico o incidentes de orden deportivo

33 ROMEO MIES

1			START
4	33	1	
8	33	2	1:17.113
12	33	3	1:16.306
16	33	4	1:16.678
20	33	5	1:15.572
24	33	6	1:15.698
28	33	7	1:15.999
32			FINISH
33	33	8	1:14.891

60 AVELINO GARCÍA FERNÁNDEZ

1			START
5	60	1	
9	60	2	1:21.192
13	60	3	1:17.187
17	60	4	1:14.989
22	60	5	1:13.382
27	60	6	1:20.772
31	60	7	1:12.401
32			FINISH
36	60	8	1:12.066

190 FRAN GRACIA HERRERA

1			START
3	190	1	
7	190	2	1:08.694
11	190	3	1:07.703
15	190	4	1:07.452
19	190	5	1:07.621
23	190	6	1:07.786

Clk Rnk	N° No.	Concursante Entrant	Piloto Driver	Chasis / Motor / Neumáticos Chassis / Engine / Tyres	Tiempo Diferencia Time Gap	Vuelta Lap	Velocidad Speed
1	50	KARTING CEUTI R. M.	ANTONIO MARTÍNEZ FERNÁNDEZ-RUFETE	Tillotson / Tillotson / Maxis	1:04.106	6	80,19
2	399	KARTING CEUTI R. M.	JOAN SALA GARCÍA	Tillotson / Tillotson / Maxis	1:04.899	+0.793	79,21
3	77	KARTING CEUTI R. M.	JESÚS RAMÓN DE LA ASUNCIÓN ESCOBAR	Tillotson / Tillotson / Maxis	1:05.028	+0.922	79,05
4	335	KARTING CEUTI R. M.	GUY BITY WEKSELMAN	Tillotson / Tillotson / Maxis	1:05.034	+0.928	79,04
5	45	KARTING CEUTI R. M.	KAROLINA PRUSOVA	Tillotson / Tillotson / Maxis	1:05.109	+1.003	78,95
6	43	VMK RACING	ANTONIO LULL PERELLÓ	Tillotson / Tillotson / Maxis	1:05.294	+1.188	78,73
7	21	BENIKARTS	MARTA GUALLAR MONTAÑÉS	Tillotson / Tillotson / Maxis	1:05.338	+1.232	78,68
8	19	KARTING CEUTI R. M.	ADRIÁN SOMOZA ORTIZ	Tillotson / Tillotson / Maxis	1:05.561	+1.455	78,41
9	397	KARTING CEUTI R. M.	ARAY GUILLÉN FERNÁNDEZ	Tillotson / Tillotson / Maxis	1:05.607	+1.501	78,35
10	154	VMK RACING	JOAN LLINÁS SANSÓ	Tillotson / Tillotson / Maxis	1:05.646	+1.540	78,31
11	120	KARTING CEUTI R. M.	POL TORRES HERRERA	Tillotson / Tillotson / Maxis	1:05.844	+1.738	78,07
12	516	ESC. KURUMA RACING	ALEX MATEO LAMAS	Tillotson / Tillotson / Maxis	1:05.880	+1.774	78,03
13	115	KARTING CEUTI R. M.	PAU RAYA MORENO	Tillotson / Tillotson / Maxis	1:05.941	+1.835	77,96
14	42	KARTING CEUTI R. M.	JUAN JOSÉ MARTÍNEZ ALMERICH	Tillotson / Tillotson / Maxis	1:05.977	+1.871	77,91
15	28	KARTING CEUTI R. M.	BENJAMÍN LYFORD-PIKE VALVERDE	Tillotson / Tillotson / Maxis	1:06.021	+1.915	77,86
16	222	BENIKARTS	MARCO A. HERNÁNDEZ ESTEBAN	Tillotson / Tillotson / Maxis	1:06.303	+2.197	77,53
17	55	KARTING CEUTI R. M.	AVELINO GARCÍA BERMEJO	Tillotson / Tillotson / Maxis	1:08.080	+3.974	75,51

Pendiente de control técnico o incidentes de orden deportivo

Timekeeper



El director de carrera

Seq	N°	Vuelta	Tiempo
	No.	Lap	Time

19 ADRIÁN SOMOZA ORTIZ

1			START
22	19	1	
39	19	2	1:07.767
56	19	3	1:05.751
72	19	4	1:05.848
88			FINISH
91	19	5	1:05.561

21 MARTA GUALLAR MONTAÑÉS

1			START
6	21	1	
20	21	2	1:07.322
36	21	3	1:06.201
53	21	4	1:05.769
70	21	5	1:05.606
88			FINISH
89	21	6	1:05.338

28 BENJAMÍN LYFORD-PIKE VALVERDE

1			START
15	28	1	
31	28	2	1:06.818
48	28	3	1:06.283
65	28	4	1:06.260
82	28	5	1:06.021
88			FINISH
105	28	6	1:14.010

42 JUAN JOSÉ MARTÍNEZ ALMERICH

1			START
11	42	1	
27	42	2	1:08.419
44	42	3	1:06.911
61	42	4	1:06.669
77	42	5	1:06.617
88			FINISH
96	42	6	1:05.977

43 ANTONIO LLULL PERELLÓ

1			START
10	43	1	
25	43	2	1:06.487
40	43	3	1:05.882



Seq	N°	Vuelta	Tiempo
	No.	Lap	Time

58	43	4	1:06.002
75	43	5	1:05.913
88			FINISH
93	43	6	1:05.294

45 KAROLINA PRUSOVA

1			START
5	45	1	
19	45	2	1:06.479
35	45	3	1:05.619
52	45	4	1:05.109
69	45	5	1:05.213
86	45	6	1:05.139
88			FINISH
104	45	7	1:05.784

50 ANTONIO MARTÍNEZ FERNÁNDEZ-RUFÉ

1			START
8	50	1	
23	50	2	1:05.273
38	50	3	1:04.618
54	50	4	1:04.570
71	50	5	1:04.853
88			FINISH
90	50	6	1:04.106

55 AVELINO GARCÍA BERMEJO

1			START
24	55	1	
42	55	2	1:11.991
60	55	3	1:09.266
78	55	4	1:08.164
88			FINISH
99	55	5	1:08.080

77 JESÚS RAMÓN DE LA ASUNCIÓN ESCO

1			START
4	77	1	
18	77	2	1:06.433
34	77	3	1:05.686
51	77	4	1:05.096
68	77	5	1:05.219
85	77	6	1:05.028
88			FINISH



RNO DE ARAGON

T4 SERIES VALENCIA 2026
Senior
Entrenamientos Cronometrados
Histórico / Records

Seq	N° No.	Vuelta Lap	Tiempo Time
103	77	7	1:05.114

115 PAU RAYA MORENO

1	START		
12	115	1	
28	115	2	1:06.777
45	115	3	1:06.355
62	115	4	1:06.256
79	115	5	1:05.941
88	FINISH		
97	115	6	1:06.407

120 POL TORRES HERRERA

1	START		
13	120	1	
29	120	2	1:06.778
46	120	3	1:06.466
63	120	4	1:06.247
80	120	5	1:05.844
88	FINISH		
98	120	6	1:06.416

154 JOAN LLINÁS SANSÓ

1	START		
9	154	1	
26	154	2	1:06.620
41	154	3	1:05.933
57	154	4	1:05.857
74	154	5	1:05.872
88	FINISH		
94	154	6	1:05.646

222 MARCO A. HERNÁNDEZ ESTEBAN

1	START		
7	222	1	
21	222	2	1:08.257
37	222	3	1:07.340
55	222	4	1:07.021
73	222	5	1:07.298
88	FINISH		
92	222	6	1:06.303

Seq	N° No.	Vuelta Lap	Tiempo Time
-----	--------	------------	-------------

335 GUY BITY WEKSELMAN

1	START		
3	335	1	
17	335	2	1:06.024
33	335	3	1:05.485
50	335	4	1:05.155
66	335	5	1:05.278
83	335	6	1:05.112
88	FINISH		
101	335	7	1:05.034

397 ARAY GUILLÉN FERNÁNDEZ

1	START		
14	397	1	
30	397	2	1:07.112
47	397	3	1:06.281
64	397	4	1:06.173
81	397	5	1:05.709
88	FINISH		
100	397	6	1:05.607

399 JOAN SALA GARCÍA

1	START		
2	399	1	
16	399	2	1:05.724
32	399	3	1:05.433
49	399	4	1:05.392
67	399	5	1:05.775
84	399	6	1:05.037
88	FINISH		
102	399	7	1:04.899

516 ALEX MATEO LAMAS

1	START		
43	516	1	
59	516	2	1:07.370
76	516	3	1:06.268
88	FINISH		
95	516	4	1:05.880

Pendiente de control técnico o incidentes de orden deportivo

Senior CARRERA 1

Parrilla de salida / Starting grid

Salida / Start: 29/03/2026 - 11h45 Cierre parrilla* / Closing of the grid: 11h40 12 Vueltas/Laps = 17.136 Km

- Pole -

		- 1 -	50	ANTONIO MARTÍNEZ FERNÁNDEZ-RUFETE (1:04.106)
JOAN SALA GARCÍA (1:04.899)	399	- 2 -		
		- 3 -	77	JESÚS RAMÓN DE LA ASUNCIÓN ESCOBAR (1:05.028)
GUY BITY WEKSELMAN (1:05.034)	335	- 4 -		
		- 5 -	45	KAROLINA PRUSOVA (1:05.109)
ANTONIO LLULL PERELLÓ (1:05.294)	43	- 6 -		
		- 7 -	21	MARTA GUALLAR MONTAÑÉS (1:05.338)
ADRIÁN SOMOZA ORTIZ (1:05.561)	19	- 8 -		
		- 9 -	397	ARAY GUILLÉN FERNÁNDEZ (1:05.607)
JOAN LLINÁS SANSÓ (1:05.646)	154	- 10 -		
		- 11 -	120	POL TORRES HERRERA (1:05.844)
ALEX MATEO LAMAS (1:05.880)	516	- 12 -		
		- 13 -	115	PAU RAYA MORENO (1:05.941)
JUAN JOSÉ MARTÍNEZ ALMERICH (1:05.977)	42	- 14 -		
		- 15 -	28	BENJAMÍN LYFORD-PIKE VALVERDE (1:06.021)
MARCO A. HERNÁNDEZ ESTEBAN (1:06.303)	222	- 16 -		
		- 17 -	55	AVELINO GARCÍA BERMEJO (1:08.080)

Cl	N°	Concursante	Piloto	Chasis / Motor / Neumáticos	Tiempo	Diferencia	Vuelta	Velocidad
Rnk	No.	Entrant	Driver	Chassis / Engine / Tyres	Time	Gap	Lap	Speed
1	11	KARTING CEUTI R. M.	ALÍ RAFAEL ZAMBRANO GARCÍA	Tillotson/Tillotson/Maxis	1:05.357		7	78,65
2	40	KARTING CEUTI R. M.	BERNARDINO GOMÁRIZ GONZÁLEZ	Tillotson/Tillotson/Maxis	1:05.445	+0.088	7	78,55
3	41	KARTING CEUTI R. M.	ADELA PRUSOVA	Tillotson/Tillotson/Maxis	1:05.455	+0.098	7	78,53
4	6	KARTING CEUTI R. M.	LOURENÇO DINIS	Tillotson/Tillotson/Maxis	1:05.483	+0.126	7	78,50
5	13	KARTING CEUTI R. M.	IORITZ ÁLVAREZ GARRANCHO	Tillotson/Tillotson/Maxis	1:07.089	+1.732	6	76,62
6	18	KARTING CEUTI R. M.	RUBÉN ORTEGA MARTÍNEZ	Tillotson/Tillotson/Maxis	1:07.178	+1.821	6	76,52
7	7	KARTING CEUTI R. M.	ÁNGEL BOSCH MARÍN	Tillotson/Tillotson/Maxis	1:07.570	+2.213	6	76,08
8	14	KARTING CEUTI R. M.	ÓSCAR MOLINS VALERO	Tillotson/Tillotson/Maxis	1:07.631	+2.274	6	76,01

Pendiente de control técnico o incidentes de orden deportivo

Timekeeper



El director de carrera

Seq	N°	Vuelta	Tiempo
	No.	Lap	Time

6 LOURENÇO DINIS

3			START
4	6	1	
13	6	2	1:07.032
20	6	3	1:06.342
28	6	4	1:05.771
37	6	5	1:06.065
45	6	6	1:05.483
48			FINISH
55	6	7	1:05.503

7 ÁNGEL BOSCH MARÍN

3			START
11	7	1	
18	7	2	1:09.008
26	7	3	1:08.448
33	7	4	1:07.680
41	7	5	1:07.642
48			FINISH
50	7	6	1:07.570

11 ALÍ RAFAEL ZAMBRANO GARCÍA

3			START
5	11	1	
12	11	2	1:07.089
22	11	3	1:06.695
30	11	4	1:05.709
38	11	5	1:05.943
46	11	6	1:05.361
48			FINISH
54	11	7	1:05.357

13 IORITZ ÁLVAREZ GARRANCHO

3			START
9	13	1	
17	13	2	1:08.677
25	13	3	1:07.858
32	13	4	1:07.283
40	13	5	1:07.376
48			FINISH
49	13	6	1:07.089

14 ÓSCAR MOLINS VALERO

3			START
---	--	--	-------

Seq	N°	Vuelta	Tiempo
	No.	Lap	Time

8	14	1	
16	14	2	1:09.721
24	14	3	1:08.302
35	14	4	1:21.719
43	14	5	1:07.631
48			FINISH
52	14	6	1:07.655

18 RUBÉN ORTEGA MARTÍNEZ

3			START
10	18	1	
19	18	2	1:15.064
27	18	3	1:08.367
34	18	4	1:07.490
42	18	5	1:07.743
48			FINISH
51	18	6	1:07.178

40 BERNARDINO GOMÁRIZ GONZÁLEZ

3			START
6	40	1	
14	40	2	1:07.101
21	40	3	1:06.504
29	40	4	1:05.567
36	40	5	1:05.746
44	40	6	1:05.448
48			FINISH
53	40	7	1:05.445

41 ADELA PRUSOVA

3			START
7	41	1	
15	41	2	1:07.423
23	41	3	1:06.420
31	41	4	1:05.920
39	41	5	1:06.176
47	41	6	1:05.455
48			FINISH
56	41	7	1:05.944

Pendiente de control técnico o incidentes de orden deportivo

Salida / Start: 29/03/2026 - 12h05 Cierre parrilla* / Closing of the grid: 12h00 12 Vueltas/Laps = 17.136 Km

- Pole -

			- 1 -	11	ALÍ RAFAEL ZAMBRANO GARCÍA (1:05.357)
BERNARDINO GOMÁRIZ GONZÁLEZ (1:05.445)	40		- 2 -		
			- 3 -	41	ADELA PRUSOVA (1:05.455)
LOURENÇO DINIS (1:05.483)	6		- 4 -		
			- 5 -	13	IORITZ ÁLVAREZ GARRANCHO (1:07.089)
RUBÉN ORTEGA MARTÍNEZ (1:07.178)	18		- 6 -		
			- 7 -	7	ÁNGEL BOSCH MARÍN (1:07.570)
ÓSCAR MOLINS VALERO (1:07.631)	14		- 8 -		

Los Comisarios Deportivos

Clasificación de los entrenos / Practice classification

Clc	N°	Concursante	Piloto	Chasis / Motor / Neumáticos	Tiempo	Diferencia	Vuelta	Velocidad
Rnk	No.	Entrant	Driver	Chassis / Engine / Tyres	Time	Gap	Lap	Speed
1	15	KARTING CEUTI R. M.	ALEJANDRO EGEA ROCA	Tillotson/Tillotson/Maxis	1:07.140		5	76,56
2	190	KARTING CEUTI R. M.	FRAN GRACIA HERRERA	Tillotson/Tillotson/Maxis	1:08.157	+1.017	6	75,42
3	33	KARTING CEUTI R. M.	ROMEO MIES	Tillotson/Tillotson/Maxis	1:09.901	+2.761	6	73,54
4	60	KARTING CEUTI R. M.	AVELINO GARCÍA FERNÁNDEZ	Tillotson/Tillotson/Maxis	1:11.505	+4.365	6	71,89

Pendiente de control técnico o incidentes de orden deportivo

Timekeeper



El director de carrera

Seq	N°	Vuelta	Tiempo
	No.	Lap	Time

15 ALEJANDRO EGEA ROCA

1			START
5	15	1	
9	15	2	1:08.184
14	15	3	1:07.140
18	15	4	1:07.927
22			FINISH
23	15	5	1:07.501

33 ROMEO MIES

1			START
2	33	1	
7	33	2	1:10.996
11	33	3	1:10.437
16	33	4	1:10.701
20	33	5	1:09.901
22			FINISH
25	33	6	1:10.099

60 AVELINO GARCÍA FERNÁNDEZ

1			START
4	60	1	
8	60	2	1:15.739
13	60	3	1:13.212
17	60	4	1:12.129
21	60	5	1:11.526
22			FINISH
26	60	6	1:11.505

190 FRAN GRACIA HERRERA

1			START
3	190	1	
6	190	2	1:09.798
12	190	3	1:11.568
15	190	4	1:09.685
19	190	5	1:09.281
22			FINISH
24	190	6	1:08.157

Pendiente de control técnico o incidentes de orden deportivo

Salida / Start: 29/03/2026 - 12h25 Cierre parrilla* / Closing of the grid: 12h20 10 Vueltas/Laps = 14.280 Km

- Pole -

			- 1 -	15	ALEJANDRO EGEE ROCA (1:07.140)
FRAN GRACIA HERRERA (1:08.157)	190		- 2 -		
			- 3 -	33	ROMEO MIES (1:09.901)
AVELINO GARCÍA FERNÁNDEZ (1:11.505)	60		- 4 -		

Los Comisarios Deportivos

Senior

CARRERA 1

Clasificación / Classification

Clt Rnk	N° No.	Concursante Entrant	Piloto Driver	Chasis / Motor / Neumático C Vueltas	Chassis / Engine / Tyres Laps	Tiempo Diferencia	Time Gap	M. Vuelta B.Lap	Velocidad Speed
1	50	KARTING CEUTI R. M.	ANTONIO MARTÍNEZ FERNÁNDEZ-RUFETE	Tillotson / Tillotson / Maxis	12	12:58.275		1:04.278	79,97
2	335	KARTING CEUTI R. M.	GUY BITY WEKSELMAN	Tillotson / Tillotson / Maxis	12	13:03.036	+4.761	1:04.674	79,48
3	399	KARTING CEUTI R. M.	JOAN SALA GARCÍA	Tillotson / Tillotson / Maxis	12	13:03.145	+4.870	1:04.564	79,62
4	43	VMK RACING	ANTONIO LLULL PERELLÓ	Tillotson / Tillotson / Maxis	12	13:03.887	+5.612	1:04.689	79,46
5	45	KARTING CEUTI R. M.	KAROLINA PRUSOVA	Tillotson / Tillotson / Maxis	12	13:04.161	+5.886	1:04.695	79,46
6	77	KARTING CEUTI R. M.	JESÚS RAMÓN DE LA ASUNCIÓN ESCOBAR	Tillotson / Tillotson / Maxis	12	13:07.634	+9.359	1:04.942	79,15
7	19	KARTING CEUTI R. M.	ADRIÁN SOMOZA ORTIZ	Tillotson / Tillotson / Maxis	12	13:09.079	+10.804	1:04.833	79,29
8	516	ESC. KURUMA RACING	ALEX MATEO LAMAS	Tillotson / Tillotson / Maxis	12	13:12.562	+14.287	1:05.068	79,00
9	397	KARTING CEUTI R. M.	ARAY GUILLÉN FERNÁNDEZ	Tillotson / Tillotson / Maxis	12	13:13.663	+15.388	1:04.760	79,38
10	21	BENIKARTS	MARTA GUALLAR MONTAÑÉS	Tillotson / Tillotson / Maxis	12	13:15.447	+17.172	1:05.102	78,96
11	115	KARTING CEUTI R. M.	PAU RAYA MORENO	Tillotson / Tillotson / Maxis	12	13:16.288	+18.013	1:05.661	78,29
12	154	VMK RACING	JOAN LLINÁS SANSÓ	Tillotson / Tillotson / Maxis	12	13:18.040	+19.765	1:04.786	79,35
13	28	KARTING CEUTI R. M.	BENJAMÍN LYFORD-PIKE VALVERDE	Tillotson / Tillotson / Maxis	12	13:22.885	+24.610	1:05.734	78,20
14	42	KARTING CEUTI R. M.	JUAN JOSÉ MARTÍNEZ ALMERICH	Tillotson / Tillotson / Maxis	12	13:23.235	+24.960	1:05.729	78,21
15	222	BENIKARTS	MARCO A. HERNÁNDEZ ESTEBAN	Tillotson / Tillotson / Maxis	12	13:25.615	+27.340	1:06.148	77,71
16	55	KARTING CEUTI R. M.	AVELINO GARCÍA BERMEJO	Tillotson / Tillotson / Maxis	12	13:38.952	+40.677	1:07.088	76,62
17	120	KARTING CEUTI R. M.	POL TORRES HERRERA	Tillotson / Tillotson / Maxis	11	12:07.242	+1 Lap	1:05.135	78,92

154 Penalizado con 5" según Art. 7 RDT4 (pontón mal colocado)

21 Penalizado con 3" según Art. 10 RDT4 (Warning Flag)

Pendiente de control técnico o incidentes de orden deportivo

El director de carrera / Clerk of the Course

El cronometraje / Timekeeper



Senior CARRERA 1 Histórico / Records

Seq	N°	Vuelta	Tiempo
No.	Lap		Time

19 ADRIÁN SOMOZA ORTIZ

7	19		
19			START
26	19		
44	19	1	1:08.843
61	19	2	1:05.795
78	19	3	1:05.406
95	19	4	1:04.833
111	19	5	1:05.243
128	19	6	1:05.311
145	19	7	1:05.204
162	19	8	1:05.360
179	19	9	1:05.270
196	19	10	1:05.588
213	19	11	1:05.353
224			FINISH
231	19	12	1:05.034

21 MARTA GUALLAR MONTAÑÉS

8	21		
19			START
27	21		
43	21	1	1:08.464
60	21	2	1:05.579
77	21	3	1:05.309
94	21	4	1:05.188
113	21	5	1:05.628
129	21	6	1:05.317
147	21	7	1:05.512
163	21	8	1:06.242
181	21	9	1:05.102
199	21	10	1:05.850
214	21	11	1:06.430
224			FINISH
233	21	12	1:05.845

28 BENJAMÍN LYFORD-PIKE VALVERDE

15	28		
19			START
34	28		
50	28	1	1:09.815
67	28	2	1:06.910
84	28	3	1:07.596
101	28	4	1:06.583
118	28	5	1:06.170
135	28	6	1:06.420
152	28	7	1:05.832



Seq	N°	Vuelta	Tiempo
No.	Lap		Time

169	28	8	1:06.216
186	28	9	1:06.288
203	28	10	1:06.239
220	28	11	1:05.923
224			FINISH
237	28	12	1:05.734

42 JUAN JOSÉ MARTÍNEZ ALMERICH

14	42		
19			START
35	42		
51	42	1	1:10.250
68	42	2	1:06.751
85	42	3	1:07.635
102	42	4	1:06.598
119	42	5	1:06.309
136	42	6	1:06.222
153	42	7	1:06.103
170	42	8	1:05.976
187	42	9	1:06.141
204	42	10	1:06.492
221	42	11	1:05.729
224			FINISH
238	42	12	1:05.849

43 ANTONIO LLULL PERELLÓ

6	43		
19			START
24	43		
41	43	1	1:07.706
58	43	2	1:05.263
75	43	3	1:05.224
92	43	4	1:04.850
108	43	5	1:05.225
125	43	6	1:04.964
142	43	7	1:04.885
159	43	8	1:04.697
176	43	9	1:04.689
193	43	10	1:04.831
210	43	11	1:05.232
224			FINISH
228	43	12	1:04.703

45 KAROLINA PRUSOVA

5	45		
19			START



RNO DE ARAGON

T4 SERIES VALENCIA 2026

Senior

CARRERA 1

Histórico / Records

Seq	N° No.	Vuelta Lap	Tiempo Time
25	45		
42	45	1	1:07.800
59	45	2	1:05.318
76	45	3	1:05.158
93	45	4	1:04.934
109	45	5	1:05.287
126	45	6	1:04.936
143	45	7	1:04.846
160	45	8	1:04.695
177	45	9	1:04.695
194	45	10	1:04.790
211	45	11	1:05.355
224			FINISH
229	45	12	1:04.722

50 ANTONIO MARTÍNEZ FERNÁNDEZ-RUFETE

1	50		
19			START
20	50		
37	50	1	1:06.627
54	50	2	1:04.993
71	50	3	1:05.028
88	50	4	1:04.278
105	50	5	1:04.320
122	50	6	1:04.607
139	50	7	1:04.508
156	50	8	1:04.507
173	50	9	1:04.516
190	50	10	1:04.675
207	50	11	1:04.669
224			FINISH
225	50	12	1:04.485

55 AVELINO GARCÍA BERMEJO

17	55		
19			START
36	55		
53	55	1	1:10.888
70	55	2	1:08.123
87	55	3	1:08.141
104	55	4	1:07.822
121	55	5	1:07.981
138	55	6	1:07.920
155	55	7	1:07.386
172	55	8	1:07.491
189	55	9	1:07.088
206	55	10	1:07.647

Seq	N° No.	Vuelta Lap	Tiempo Time
223	55	11	1:07.597
224			FINISH
240	55	12	1:07.363

77 JESÚS RAMÓN DE LA ASUNCIÓN ESCO

3	77		
19			START
23	77		
40	77	1	1:07.246
57	77	2	1:05.485
74	77	3	1:05.338
91	77	4	1:04.942
110	77	5	1:06.128
127	77	6	1:05.135
144	77	7	1:05.094
161	77	8	1:05.361
178	77	9	1:05.377
195	77	10	1:05.369
212	77	11	1:05.572
224			FINISH
230	77	12	1:05.162

115 PAU RAYA MORENO

13	115		
19			START
32	115		
49	115	1	1:09.046
66	115	2	1:06.015
83	115	3	1:05.912
100	115	4	1:05.685
117	115	5	1:06.059
134	115	6	1:05.793
151	115	7	1:05.704
168	115	8	1:05.661
185	115	9	1:05.860
202	115	10	1:05.948
219	115	11	1:05.945
224			FINISH
236	115	12	1:05.749

120 POL TORRES HERRERA

11	120		
19			START
31	120		
47	120	1	1:08.901



T4 SERIES VALENCIA 2026

Senior

CARRERA 1

Histórico / Records

Seq	N° No.	Vuelta Lap	Tiempo Time
65	120	2	1:06.198
82	120	3	1:05.340
98	120	4	1:05.415
115	120	5	1:06.173
133	120	6	1:05.606
150	120	7	1:05.291
166	120	8	1:05.299
184	120	9	1:05.135
201	120	10	1:05.242
218	120	11	1:06.029
224		FINISH	

154 JOAN LLINÁS SANSÓ

9	154		
19		START	
29	154		
45	154	1	1:08.663
62	154	2	1:05.817
79	154	3	1:05.454
96	154	4	1:04.786
112	154	5	1:05.435
130	154	6	1:05.325
146	154	7	1:05.440
164	154	8	1:06.391
180	154	9	1:04.888
197	154	10	1:05.558
216	154	11	1:07.193
224		FINISH	
234	154	12	1:05.901

222 MARCO A. HERNÁNDEZ ESTEBAN

16	222		
19		START	
33	222		
52	222	1	1:10.417
69	222	2	1:06.809
86	222	3	1:07.582
103	222	4	1:06.481
120	222	5	1:06.358
137	222	6	1:06.484
154	222	7	1:06.148
171	222	8	1:06.161
188	222	9	1:06.505
205	222	10	1:06.479
222	222	11	1:06.657
224		FINISH	
239	222	12	1:06.207



Seq	N° No.	Vuelta Lap	Tiempo Time
-----	--------	------------	-------------

335 GUY BITY WEKSELMAN

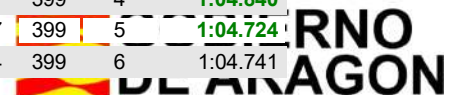
4	335		
19		START	
21	335		
38	335	1	1:06.737
55	335	2	1:05.322
72	335	3	1:05.258
89	335	4	1:04.813
106	335	5	1:04.969
123	335	6	1:04.850
140	335	7	1:04.937
158	335	8	1:04.913
174	335	9	1:05.091
191	335	10	1:05.417
208	335	11	1:04.819
224		FINISH	
226	335	12	1:04.674

397 ARAY GUILLÉN FERNÁNDEZ

10	397		
19		START	
28	397		
46	397	1	1:08.693
63	397	2	1:06.046
80	397	3	1:05.228
97	397	4	1:04.760
114	397	5	1:05.571
131	397	6	1:05.215
148	397	7	1:05.566
165	397	8	1:06.329
182	397	9	1:04.971
198	397	10	1:05.593
217	397	11	1:06.776
224		FINISH	
235	397	12	1:06.633

399 JOAN SALA GARCÍA

2	399		
19		START	
22	399		
39	399	1	1:07.294
56	399	2	1:05.408
73	399	3	1:05.195
90	399	4	1:04.840
107	399	5	1:04.724
124	399	6	1:04.741



T4 SERIES VALENCIA 2026

Senior

CARRERA 1

Histórico / Records

Seq	N° No.	Vuelta Lap	Tiempo Time
141	399	7	1:04.923
157	399	8	1:04.653
175	399	9	1:05.309
192	399	10	1:05.421
209	399	11	1:04.953
224	FINISH		
227	399	12	1:04.564

516 ALEX MATEO LAMAS

12	516		
19		START	
30	516		
48	516	1	1:09.227
64	516	2	1:05.853
81	516	3	1:05.282
99	516	4	1:05.681
116	516	5	1:05.967
132	516	6	1:05.581
149	516	7	1:05.314
167	516	8	1:05.294
183	516	9	1:05.134
200	516	10	1:05.068
215	516	11	1:05.938
224	FINISH		
232	516	12	1:05.674

Pendiente de control técnico o incidentes de orden deportivo

Senior

CARRERA 2

Parrilla de salida / Starting grid

Salida / Start: 29/03/2026 - 13h00 Cierre parrilla* / Closing of the grid: 12h55 12 Vueltas/Laps = 17.136 Km

- Pole -

		- 1 -	50	ANTONIO MARTÍNEZ FERNÁNDEZ-RUFETE
GUY BITY WEKSELMAN	335	- 2 -		
		- 3 -	399	JOAN SALA GARCÍA
ANTONIO LLULL PERELLÓ	43	- 4 -		
		- 5 -	45	KAROLINA PRUSOVA
JESÚS RAMÓN DE LA ASUNCIÓN ESCOBAR	77	- 6 -		
		- 7 -	19	ADRIÁN SOMOZA ORTIZ
ALEX MATEO LAMAS	516	- 8 -		
		- 9 -	397	ARAY GUILLÉN FERNÁNDEZ
MARTA GUALLAR MONTAÑÉS	21	- 10 -		
		- 11 -	115	PAU RAYA MORENO
JOAN LLINÁS SANSÓ	154	- 12 -		
		- 13 -	28	BENJAMÍN LYFORD-PIKE VALVERDE
JUAN JOSÉ MARTÍNEZ ALMERICH	42	- 14 -		
		- 15 -	222	MARCO A. HERNÁNDEZ ESTEBAN
AVELINO GARCÍA BERMEJO	55	- 16 -		
		- 17 -	120	POL TORRES HERRERA

Los Comisarios Deportivos

Clt Rnk	N° No.	Concursante Entrant	Piloto Driver	Chasis / Motor / Neumático Chassis / Engine / Tyres	Vueltas Laps	Tiempo Time	Diferencia Gap	M. Vuelta B.Lap	Velocidad Speed
1	6	KARTING CEUTI R. M.	LOURENÇO DINIS	Tillotson/Tillotson/Maxis	12	13:14.293		1:05.264	78,76
2	40	KARTING CEUTI R. M.	BERNARDINO GOMÁRIZ GONZÁLEZ	Tillotson/Tillotson/Maxis	12	13:14.381	+0.088	1:05.233	78,80
3	11	KARTING CEUTI R. M.	ALÍ RAFAEL ZAMBRANO GARCÍA	Tillotson/Tillotson/Maxis	12	13:14.766	+0.473	1:05.147	78,91
4	41	KARTING CEUTI R. M.	ADELA PRUSOVA	Tillotson/Tillotson/Maxis	12	13:14.825	+0.532	1:05.273	78,75
5	14	KARTING CEUTI R. M.	ÓSCAR MOLINS VALERO	Tillotson/Tillotson/Maxis	12	13:30.186	+15.893	1:05.940	77,96
6	13	KARTING CEUTI R. M.	IORITZ ÁLVAREZ GARRANCHO	Tillotson/Tillotson/Maxis	12	13:30.485	+16.192	1:06.576	77,21
7	7	KARTING CEUTI R. M.	ÁNGEL BOSCH MARÍN	Tillotson/Tillotson/Maxis	12	13:30.540	+16.247	1:06.538	77,26
8	18	KARTING CEUTI R. M.	RUBÉN ORTEGA MARTÍNEZ	Tillotson/Tillotson/Maxis	12	13:39.401	+25.108	1:06.833	76,92

Pendiente de control técnico o incidentes de orden deportivo

El director de carrera / Clerk of the Course

El cronometraje / Timekeeper



Junior CARRERA 1 Histórico / Records

Seq	N°	Vuelta	Tiempo
No.	Lap		Time
6 LOURENÇO DINIS			
4	6		
13	6		
18		START	
22	6		
29	6	1	1:08.680
37	6	2	1:06.355
45	6	3	1:05.484
53	6	4	1:05.264
59	6	5	1:06.164
67	6	6	1:06.072
75	6	7	1:05.480
83	6	8	1:05.735
91	6	9	1:05.649
99	6	10	1:05.720
107	6	11	1:05.587
115		FINISH	
116	6	12	1:06.045

7 ÁNGEL BOSCH MARIN			
7	7		
17	7		
18		START	
25	7		
32	7	1	1:09.789
40	7	2	1:07.939
48	7	3	1:07.189
56	7	4	1:06.953
64	7	5	1:07.049
72	7	6	1:07.231
81	7	7	1:07.686
89	7	8	1:06.538
97	7	9	1:06.672
105	7	10	1:07.181
113	7	11	1:06.730
115		FINISH	
122	7	12	1:07.235

11 ALÍ RAFAEL ZAMBRANO GARCÍA			
1	11		
10	11		
18		START	
21	11		
27	11	1	1:07.638
35	11	2	1:06.551
43	11	3	1:05.977
51	11	4	1:05.645

61	11	5	1:06.570
68	11	6	1:06.395
76	11	7	1:05.147
86	11	8	1:06.034
94	11	9	1:05.939
102	11	10	1:05.411
109	11	11	1:05.987
115		FINISH	
119	11	12	1:05.715

13 IORITZ ÁLVAREZ GARRANCHO			
5	13		
15	13		
18		START	
23	13		
31	13	1	1:09.693
39	13	2	1:07.647
47	13	3	1:07.077
55	13	4	1:07.217
63	13	5	1:07.217
71	13	6	1:07.234
79	13	7	1:06.839
87	13	8	1:06.691
96	13	9	1:06.695
104	13	10	1:07.851
112	13	11	1:06.576
115		FINISH	
121	13	12	1:07.603

14 ÓSCAR MOLINS VALERO			
8	14		
16	14		
18		START	
26	14		
33	14	1	1:10.203
41	14	2	1:08.043
49	14	3	1:06.902
57	14	4	1:06.690
65	14	5	1:07.219
73	14	6	1:07.226
80	14	7	1:07.022
88	14	8	1:06.455
95	14	9	1:05.940
103	14	10	1:07.881
111	14	11	1:06.598
115		FINISH	
120	14	12	1:07.398

T4 SERIES VALENCIA 2026

Junior

CARRERA 1

Histórico / Records

Seq	N°	Vuelta	Tiempo
	No.	Lap	Time

18 RUBÉN ORTEGA MARTÍNEZ

6	18		
14	18		
18		START	
24	18		
34	18	1	1:16.577
42	18	2	1:07.973
50	18	3	1:07.068
58	18	4	1:07.614
66	18	5	1:07.418
74	18	6	1:07.501
82	18	7	1:07.077
90	18	8	1:07.042
98	18	9	1:07.489
106	18	10	1:07.296
114	18	11	1:06.833
115		FINISH	
123	18	12	1:07.219

Seq	N°	Vuelta	Tiempo
	No.	Lap	Time

54	41	4	1:05.337
60	41	5	1:06.074
70	41	6	1:06.677
78	41	7	1:05.646
84	41	8	1:05.273
92	41	9	1:05.636
101	41	10	1:05.749
110	41	11	1:06.062
115		FINISH	
118	41	12	1:05.554

Pendiente de control técnico o incidentes de orden deportivo

40 BERNARDINO GOMÁRIZ GONZÁLEZ

3	40		
12	40		
18		START	
20	40		
28	40	1	1:08.399
36	40	2	1:06.427
44	40	3	1:05.711
52	40	4	1:05.233
62	40	5	1:06.703
69	40	6	1:06.262
77	40	7	1:05.306
85	40	8	1:05.706
93	40	9	1:05.743
100	40	10	1:05.504
108	40	11	1:05.549
115		FINISH	
117	40	12	1:05.953

41 ADELA PRUSOVA

2	41		
11	41		
18		START	
19	41		
30	41	1	1:09.098
38	41	2	1:06.414
46	41	3	1:05.405



Salida / Start: 29/03/2026 - 13h20 Cierre parrilla* / Closing of the grid: 13h15 12 Vueltas/Laps = 17.136 Km

- Pole -

		- 1 -	6	LOURENÇO DINIS
BERNARDINO GOMÁRIZ GONZÁLEZ	40	- 2 -		
		- 3 -	11	ALÍ RAFAEL ZAMBRANO GARCÍA
ADELA PRUSOVA	41	- 4 -		
		- 5 -	14	ÓSCAR MOLINS VALERO
IORITZ ÁLVAREZ GARRANCHO	13	- 6 -		
		- 7 -	7	ÁNGEL BOSCH MARÍN
RUBÉN ORTEGA MARTÍNEZ	18	- 8 -		

Los Comisarios Deportivos

Mini

CARRERA 1

Clasificación / Classification

Clt Rnk	N° No.	Concursante Entrant	Piloto Driver	Chasis / Motor / Neumático Chassis / Engine / Tyres	Vueltas Laps	Tiempo Time	Diferencia Gap	M. Vuelta B.Lap	Velocidad Speed
1	15	KARTING CEUTI R. M.	ALEJANDRO EGEA ROCA	Tillotson/Tillotson/Maxis	10	11:12.854		1:06.468	77,34
2	190	KARTING CEUTI R. M.	FRAN GRACIA HERRERA	Tillotson/Tillotson/Maxis	10	11:18.782	+5.928	1:06.507	77,29
3	33	KARTING CEUTI R. M.	ROMEO MIES	Tillotson/Tillotson/Maxis	10	11:45.682	+32.828	1:09.507	73,96
4	60	KARTING CEUTI R. M.	AVELINO GARCÍA FERNÁNDEZ	Tillotson/Tillotson/Maxis	10	11:49.678	+36.824	1:09.644	73,81

190 Penalizado con 5" según Art. 4 RDT4 (procedimiento salida)

Pendiente de control técnico o incidentes de orden deportivo

El director de carrera / Clerk of the Course

El cronometraje / Timekeeper



Mini CARRERA 1 Histórico / Records

Seq	N°	Vuelta	Tiempo
	No.	Lap	Time

15 ALEJANDRO EGEA ROCA

1	15		
5			START
6	15		
10	15	1	1:09.633
14	15	2	1:07.024
18	15	3	1:07.429
22	15	4	1:06.830
26	15	5	1:07.011
30	15	6	1:07.021
34	15	7	1:06.562
38	15	8	1:06.468
42	15	9	1:06.811
46			FINISH
47	15	10	1:07.092

Seq	N°	Vuelta	Tiempo
	No.	Lap	Time

190 FRAN GRACIA HERRERA

2	190		
5			START
7	190		
11	190	1	1:09.689
15	190	2	1:07.622
19	190	3	1:07.003
23	190	4	1:06.845
27	190	5	1:06.867
31	190	6	1:07.123
35	190	7	1:06.512
39	190	8	1:06.507
43	190	9	1:06.855
46			FINISH
48	190	10	1:07.632

Pendiente de control técnico o incidentes de orden deportivo

33 ROMEO MIES

3	33		
5			START
8	33		
12	33	1	1:10.200
16	33	2	1:09.507
20	33	3	1:10.547
24	33	4	1:11.198
28	33	5	1:10.585
32	33	6	1:09.838
36	33	7	1:10.596
40	33	8	1:10.233
44	33	9	1:10.502
46			FINISH
49	33	10	1:10.994

60 AVELINO GARCÍA FERNÁNDEZ

4	60		
5			START
9	60		
13	60	1	1:12.781
17	60	2	1:11.350
21	60	3	1:11.149
25	60	4	1:10.728
29	60	5	1:10.944
33	60	6	1:10.613
37	60	7	1:09.644
41	60	8	1:09.915
45	60	9	1:10.248
46			FINISH
50	60	10	1:10.463

Salida / Start: 29/03/2026 - 13h40 Cierre parrilla* / Closing of the grid: 13h35 10 Vueltas/Laps = 14.280 Km

- Pole -

			- 1 -	15	ALEJANDRO EGEEA ROCA (1:07.140)
FRAN GRACIA HERRERA (1:08.157)	190		- 2 -		
			- 3 -	33	ROMEO MIES (1:09.901)
AVELINO GARCÍA FERNÁNDEZ (1:11.505)	60		- 4 -		

Los Comisarios Deportivos

Senior CARRERA 2

Clasificación / Classification


Clt Rnk	N° No.	Concursante Entrant	Piloto Driver	Chasis / Motor / Neumático Chassis / Engine / Tyres	Vueltas Laps	Tiempo Time	Diferencia Gap	M. Vuelta B.Lap	Velocidad Speed
1	50	KARTING CEUTI R. M.	ANTONIO MARTÍNEZ FERNÁNDEZ-RUFETE	Tillotson / Tillotson / Maxis	12	13:00.055		1:04.341	79,89
2	335	KARTING CEUTI R. M.	GUY BITY WEKSELMAN	Tillotson / Tillotson / Maxis	12	13:03.214	+3.159	1:04.495	79,70
3	399	KARTING CEUTI R. M.	JOAN SALA GARCÍA	Tillotson / Tillotson / Maxis	12	13:03.300	+3.245	1:04.282	79,97
4	45	KARTING CEUTI R. M.	KAROLINA PRUSOVA	Tillotson / Tillotson / Maxis	12	13:05.696	+5.641	1:04.911	79,19
5	77	KARTING CEUTI R. M.	JESÚS RAMÓN DE LA ASUNCIÓN ESCOBAR	Tillotson / Tillotson / Maxis	12	13:10.760	+10.705	1:04.916	79,19
6	19	KARTING CEUTI R. M.	ADRIÁN SOMOZA ORTIZ	Tillotson / Tillotson / Maxis	12	13:11.046	+10.991	1:04.968	79,12
7	43	VMK RACING	ANTONIO LLULL PERELLÓ	Tillotson / Tillotson / Maxis	12	13:11.709	+11.654	1:04.814	79,31
8	115	KARTING CEUTI R. M.	PAU RAYA MORENO	Tillotson / Tillotson / Maxis	12	13:15.593	+15.538	1:05.520	78,46
9	516	ESC. KURUMA RACING	ALEX MATEO LAMAS	Tillotson / Tillotson / Maxis	12	13:16.335	+16.280	1:05.178	78,87
10	28	KARTING CEUTI R. M.	BENJAMÍN LYFORD-PIKE VALVERDE	Tillotson / Tillotson / Maxis	12	13:16.420	+16.365	1:05.326	78,69
11	120	KARTING CEUTI R. M.	POL TORRES HERRERA	Tillotson / Tillotson / Maxis	12	13:17.718	+17.663	1:05.245	78,79
12	21	BENIKARTS	MARTA GUALLAR MONTAÑÉS	Tillotson / Tillotson / Maxis	12	13:18.719	+18.664	1:05.232	78,80
13	154	VMK RACING	JOAN LLINÁS SANSÓ	Tillotson / Tillotson / Maxis	12	13:19.152	+19.097	1:04.990	79,10
14	42	KARTING CEUTI R. M.	JUAN JOSÉ MARTÍNEZ ALMERICH	Tillotson / Tillotson / Maxis	12	13:21.342	+21.287	1:05.831	78,09
15	222	BENIKARTS	MARCO A. HERNÁNDEZ ESTEBAN	Tillotson / Tillotson / Maxis	12	13:21.539	+21.484	1:05.686	78,26
16	397	KARTING CEUTI R. M.	ARAY GUILLÉN FERNÁNDEZ	Tillotson / Tillotson / Maxis	12	13:24.727	+24.672	1:05.259	78,77
17	55	KARTING CEUTI R. M.	AVELINO GARCÍA BERMEJO	Tillotson / Tillotson / Maxis	12	13:42.897	+42.842	1:07.394	76,27

397 y # 154 Penalizados con 5" según Art. 7 RDT4 (ponton delantero)

Pendiente de control técnico o incidentes de orden deportivo

El director de carrera / Clerk of the Course

El cronometraje / Timekeeper



Senior CARRERA 2 Histórico / Records

Seq	N°	Vuelta	Tiempo
No.	Lap		Time

19 ADRIÁN SOMOZA ORTIZ

7	19		
18		START	
25	19		
40	19	1	1:08.183
57	19	2	1:05.978
74	19	3	1:06.039
92	19	4	1:05.975
109	19	5	1:06.117
125	19	6	1:05.335
142	19	7	1:05.447
159	19	8	1:04.968
176	19	9	1:05.134
193	19	10	1:05.531
211	19	11	1:05.174
223		FINISH	
229	19	12	1:05.116

21 MARTA GUALLAR MONTAÑÉS

10	21		
18		START	
29	21		
46	21	1	1:09.194
65	21	2	1:06.832
82	21	3	1:06.539
99	21	4	1:05.511
115	21	5	1:05.232
133	21	6	1:05.819
146	21	7	1:05.297
165	21	8	1:06.028
182	21	9	1:06.508
199	21	10	1:05.343
215	21	11	1:05.822
223		FINISH	
236	21	12	1:08.029

28 BENJAMÍN LYFORD-PIKE VALVERDE

12	28		
18		START	
34	28		
50	28	1	1:10.654
66	28	2	1:06.634
83	28	3	1:06.277
100	28	4	1:05.745
117	28	5	1:05.473
134	28	6	1:05.725
151	28	7	1:05.326



Seq	N°	Vuelta	Tiempo
No.	Lap		Time

168	28	8	1:05.518
185	28	9	1:05.920
201	28	10	1:05.371
218	28	11	1:05.461
223		FINISH	
234	28	12	1:05.471

42 JUAN JOSÉ MARTÍNEZ ALMERICH

13	42		
18		START	
32	42		
49	42	1	1:10.319
67	42	2	1:07.221
84	42	3	1:06.570
101	42	4	1:06.058
118	42	5	1:06.019
135	42	6	1:05.831
152	42	7	1:06.142
169	42	8	1:06.196
186	42	9	1:05.882
203	42	10	1:06.005
220	42	11	1:05.974
223		FINISH	
238	42	12	1:06.047

43 ANTONIO LLULL PERELLÓ

4	43		
18		START	
23	43		
41	43	1	1:08.499
58	43	2	1:06.612
75	43	3	1:06.014
93	43	4	1:05.503
108	43	5	1:05.523
126	43	6	1:06.039
144	43	7	1:05.469
161	43	8	1:05.500
178	43	9	1:05.575
195	43	10	1:05.197
212	43	11	1:05.117
223		FINISH	
230	43	12	1:04.814

45 KAROLINA PRUSOVA

5	45		
18		START	



RNO DE ARAGON

T4 SERIES VALENCIA 2026

Senior

CARRERA 2

Histórico / Records

Seq	N° No.	Vuelta Lap	Tiempo Time
24	45		
39	45	1	1:07.268
56	45	2	1:05.357
73	45	3	1:05.437
90	45	4	1:05.409
107	45	5	1:05.040
124	45	6	1:05.209
141	45	7	1:04.985
158	45	8	1:04.973
175	45	9	1:05.201
192	45	10	1:05.088
209	45	11	1:04.914
223			FINISH
227	45	12	1:04.911

50 ANTONIO MARTÍNEZ FERNÁNDEZ-RUFETE

1	50		
18			START
20	50		
36	50	1	1:07.033
53	50	2	1:04.948
70	50	3	1:04.826
87	50	4	1:04.868
104	50	5	1:04.668
121	50	6	1:04.751
138	50	7	1:04.453
155	50	8	1:04.435
172	50	9	1:05.053
189	50	10	1:04.681
206	50	11	1:04.341
223			FINISH
224	50	12	1:04.584

55 AVELINO GARCÍA BERMEJO

16	55		
18			START
35	55		
52	55	1	1:11.615
69	55	2	1:09.032
86	55	3	1:07.900
103	55	4	1:08.421
120	55	5	1:07.834
137	55	6	1:07.816
154	55	7	1:07.919
171	55	8	1:08.296
188	55	9	1:08.288
205	55	10	1:07.604

Seq	N° No.	Vuelta Lap	Tiempo Time
222	55	11	1:07.394
223			FINISH
240	55	12	1:07.464

77 JESÚS RAMÓN DE LA ASUNCIÓN ESCO

6	77		
18			START
22	77		
42	77	1	1:08.539
59	77	2	1:06.518
76	77	3	1:05.979
91	77	4	1:05.296
111	77	5	1:06.083
127	77	6	1:05.961
143	77	7	1:04.916
160	77	8	1:04.922
177	77	9	1:05.139
194	77	10	1:05.269
210	77	11	1:05.204
223			FINISH
228	77	12	1:04.980

115 PAU RAYA MORENO

11	115		
18			START
30	115		
44	115	1	1:08.736
62	115	2	1:06.436
80	115	3	1:06.514
98	115	4	1:06.266
116	115	5	1:05.635
132	115	6	1:05.634
147	115	7	1:05.520
163	115	8	1:05.575
179	115	9	1:05.943
197	115	10	1:05.677
214	115	11	1:05.564
223			FINISH
232	115	12	1:05.537

120 POL TORRES HERRERA

17	120		
18			START
33	120		
48	120	1	1:08.782

T4 SERIES VALENCIA 2026

Senior

CARRERA 2

Histórico / Records

Seq	N° No.	Vuelta Lap	Tiempo Time
64	120	2	1:06.360
79	120	3	1:05.678
95	120	4	1:05.576
113	120	5	1:05.649
128	120	6	1:05.948
145	120	7	1:05.562
167	120	8	1:06.805
183	120	9	1:06.432
200	120	10	1:05.245
217	120	11	1:05.859
223		FINISH	
235	120	12	1:06.586

154 JOAN LLINÁS SANSÓ

14	154		
18		START	
28	154		
47	154	1	1:09.079
63	154	2	1:06.101
81	154	3	1:06.479
97	154	4	1:05.514
112	154	5	1:05.051
131	154	6	1:06.417
148	154	7	1:05.913
162	154	8	1:05.579
180	154	9	1:05.940
196	154	10	1:04.990
213	154	11	1:05.099
223		FINISH	
231	154	12	1:05.181

222 MARCO A. HERNÁNDEZ ESTEBAN

15	222		
18		START	
31	222		
51	222	1	1:10.912
68	222	2	1:07.084
85	222	3	1:06.539
102	222	4	1:06.084
119	222	5	1:06.155
136	222	6	1:05.711
153	222	7	1:06.066
170	222	8	1:06.279
187	222	9	1:05.797
204	222	10	1:06.434
221	222	11	1:05.824
223		FINISH	



Seq	N° No.	Vuelta Lap	Tiempo Time
239	222	12	1:05.686

335 GUY BITY WEKSELMAN

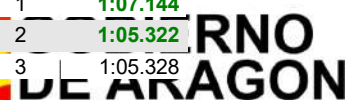
2	335		
18		START	
19	335		
37	335	1	1:07.198
54	335	2	1:05.193
71	335	3	1:05.335
88	335	4	1:04.998
105	335	5	1:05.060
122	335	6	1:04.944
139	335	7	1:04.814
156	335	8	1:04.763
173	335	9	1:04.967
190	335	10	1:04.943
208	335	11	1:04.495
223		FINISH	
225	335	12	1:05.026

397 ARAY GUILLÉN FERNÁNDEZ

9	397		
18		START	
27	397		
43	397	1	1:08.556
60	397	2	1:06.490
77	397	3	1:05.882
94	397	4	1:05.637
110	397	5	1:05.496
129	397	6	1:06.945
150	397	7	1:06.707
166	397	8	1:05.259
184	397	9	1:06.741
202	397	10	1:05.505
219	397	11	1:06.286
223		FINISH	
237	397	12	1:07.864

399 JOAN SALA GARCÍA

3	399		
18		START	
21	399		
38	399	1	1:07.144
55	399	2	1:05.322
72	399	3	1:05.328



T4 SERIES VALENCIA 2026

Senior

CARRERA 2

Histórico / Records

Seq	N° No.	Vuelta Lap	Tiempo Time
89	399	4	1:05.121
106	399	5	1:05.079
123	399	6	1:05.109
140	399	7	1:04.717
157	399	8	1:04.639
174	399	9	1:04.980
191	399	10	1:04.895
207	399	11	1:04.282
223	FINISH		
226	399	12	1:04.976

516 ALEX MATEO LAMAS

8	516		
18		START	
26	516		
45	516	1	1:09.211
61	516	2	1:06.271
78	516	3	1:05.983
96	516	4	1:06.134
114	516	5	1:05.692
130	516	6	1:05.989
149	516	7	1:06.372
164	516	8	1:05.178
181	516	9	1:06.024
198	516	10	1:05.419
216	516	11	1:06.120
223	FINISH		
233	516	12	1:05.620

Pendiente de control técnico o incidentes de orden deportivo

Clt Rnk	N° No.	Concursante Entrant	Piloto Driver	Chasis / Motor / Neumático Chassis / Engine / Tyres	Vueltas Laps	Tiempo Time	Diferencia Gap	M. Vuelta B.Lap	Velocidad Speed
1	6	KARTING CEUTI R. M.	LOURENÇO DINIS	Tillotson/Tillotson/Maxis	12	13:08.632		1:04.640	79,52
2	41	KARTING CEUTI R. M.	ADELA PRUSOVA	Tillotson/Tillotson/Maxis	12	13:08.731	+0.099	1:04.635	79,53
3	11	KARTING CEUTI R. M.	ALÍ RAFAEL ZAMBRANO GARCÍA	Tillotson/Tillotson/Maxis	12	13:08.882	+0.250	1:04.857	79,26
4	40	KARTING CEUTI R. M.	BERNARDINO GOMÁRIZ GONZÁLEZ	Tillotson/Tillotson/Maxis	12	13:08.983	+0.351	1:04.750	79,39
5	14	KARTING CEUTI R. M.	ÓSCAR MOLINS VALERO	Tillotson/Tillotson/Maxis	12	13:21.648	+13.016	1:05.929	77,97
6	18	KARTING CEUTI R. M.	RUBÉN ORTEGA MARTÍNEZ	Tillotson/Tillotson/Maxis	12	13:29.693	+21.061	1:06.379	77,44
7	13	KARTING CEUTI R. M.	IORITZ ÁLVAREZ GARRANCHO	Tillotson/Tillotson/Maxis	12	13:31.009	+22.377	1:06.505	77,29
8	7	KARTING CEUTI R. M.	ÁNGEL BOSCH MARÍN	Tillotson/Tillotson/Maxis	12	13:35.044	+26.412	1:06.372	77,45

7 Penalizado con 5" según Art. 7 RDT4 (pontón delantero)

Pendiente de control técnico o incidentes de orden deportivo

El director de carrera / Clerk of the Course

El cronometraje / Timekeeper



Junior CARRERA 2 Histórico / Records

Seq	N°	Vuelta	Tiempo
No.	Lap		Time

6 LOURENÇO DINIS

1	6		
9			START
12	6		
19	6	1	1:07.657
26	6	2	1:06.385
34	6	3	1:05.418
42	6	4	1:05.538
50	6	5	1:05.618
59	6	6	1:05.370
67	6	7	1:05.188
75	6	8	1:04.898
83	6	9	1:04.640
90	6	10	1:05.541
100	6	11	1:05.390
106			FINISH
107	6	12	1:05.465

7 ÁNGEL BOSCH MARÍN

7	7		
9			START
17	7		
25	7	1	1:09.154
32	7	2	1:07.304
40	7	3	1:07.371
48	7	4	1:07.893
56	7	5	1:07.368
64	7	6	1:06.885
72	7	7	1:06.372
80	7	8	1:06.716
87	7	9	1:06.857
95	7	10	1:06.768
104	7	11	1:07.315
106			FINISH
113	7	12	1:08.006

11 ALÍ RAFAEL ZAMBRANO GARCÍA

3	11		
9			START
11	11		
21	11	1	1:08.092
29	11	2	1:06.456
37	11	3	1:05.709
45	11	4	1:05.288
53	11	5	1:05.658
61	11	6	1:05.364
69	11	7	1:05.152



Seq	N°	Vuelta	Tiempo
No.	Lap		Time

77	11	8	1:04.979
85	11	9	1:04.899
93	11	10	1:04.857
101	11	11	1:05.479
106			FINISH
109	11	12	1:05.298

13 IORITZ ÁLVAREZ GARRANCHO

6	13		
9			START
15	13		
23	13	1	1:08.725
33	13	2	1:08.026
41	13	3	1:07.603
49	13	4	1:07.668
57	13	5	1:07.477
65	13	6	1:07.148
73	13	7	1:06.899
81	13	8	1:06.740
89	13	9	1:06.505
97	13	10	1:06.876
105	13	11	1:07.410
106			FINISH
114	13	12	1:08.100

14 ÓSCAR MOLINS VALERO

5	14		
9			START
14	14		
22	14	1	1:08.585
30	14	2	1:06.761
38	14	3	1:06.624
46	14	4	1:06.529
54	14	5	1:06.831
62	14	6	1:06.612
70	14	7	1:06.779
78	14	8	1:06.338
86	14	9	1:05.929
94	14	10	1:05.998
102	14	11	1:06.342
106			FINISH
111	14	12	1:06.473

18 RUBÉN ORTEGA MARTÍNEZ

8	18		
9			START



ZAMBRANO DE ARAGON

T4 SERIES VALENCIA 2026

Junior

CARRERA 2

Histórico / Records

Seq	N° No.	Vuelta Lap	Tiempo Time
16	18		
24	18	1	1:08.795
31	18	2	1:07.515
39	18	3	1:07.146
47	18	4	1:07.184
55	18	5	1:06.983
63	18	6	1:07.618
71	18	7	1:06.843
79	18	8	1:06.834
88	18	9	1:07.360
96	18	10	1:07.314
103	18	11	1:06.379
106		FINISH	
112	18	12	1:07.655

Seq	N° No.	Vuelta Lap	Tiempo Time
99	41	11	1:04.910
106		FINISH	
108	41	12	1:05.828

Pendiente de control técnico o incidentes de orden deportivo

40 BERNARDINO GOMÁRIZ GONZÁLEZ

2	40		
9		START	
13	40		
20	40	1	1:08.076
27	40	2	1:06.014
35	40	3	1:05.521
44	40	4	1:05.714
52	40	5	1:05.501
60	40	6	1:05.668
68	40	7	1:05.165
76	40	8	1:04.979
84	40	9	1:04.893
91	40	10	1:04.750
98	40	11	1:04.924
106		FINISH	
110	40	12	1:06.205

41 ADELA PRUSOVA

4	41		
9		START	
10	41		
18	41	1	1:07.591
28	41	2	1:07.049
36	41	3	1:05.397
43	41	4	1:05.271
51	41	5	1:05.501
58	41	6	1:05.103
66	41	7	1:05.217
74	41	8	1:04.873
82	41	9	1:04.635
92	41	10	1:05.688



Junior

CARRERA 2

Clasificación / Classification

MODIFICADA

Clt Rnk	N° No.	Concursante Entrant	Piloto Driver	Chasis / Motor / Neumático Chassis / Engine / Tyres	Vueltas Laps	Tiempo Time	Diferencia Gap	M. Vuelta B.Lap	Velocidad Speed
1	41	KARTING CEUTI R. M.	ADELA PRUSOVA	Tillotson/Tillotson/Maxis	12	13:08.731		1:04.635	79,53
2	11	KARTING CEUTI R. M.	ALÍ RAFAEL ZAMBRANO GARCÍA	Tillotson/Tillotson/Maxis	12	13:08.882	+0.151	1:04.857	79,26
3	40	KARTING CEUTI R. M.	BERNARDINO GOMÁRIZ GONZÁLEZ	Tillotson/Tillotson/Maxis	12	13:08.983	+0.252	1:04.750	79,39
4	14	KARTING CEUTI R. M.	ÓSCAR MOLINS VALERO	Tillotson/Tillotson/Maxis	12	13:21.648	+12.917	1:05.929	77,97
5	18	KARTING CEUTI R. M.	RUBÉN ORTEGA MARTÍNEZ	Tillotson/Tillotson/Maxis	12	13:29.693	+20.962	1:06.379	77,44
6	13	KARTING CEUTI R. M.	IORITZ ÁLVAREZ GARRANCHO	Tillotson/Tillotson/Maxis	12	13:31.009	+22.278	1:06.505	77,29
7	7	KARTING CEUTI R. M.	ÁNGEL BOSCH MARÍN	Tillotson/Tillotson/Maxis	12	13:35.044	+26.313	1:06.372	77,45

Descalificado / DSQ

6	KARTING CEUTI R. M.	LOURENÇO DINIS	Tillotson/Tillotson/Maxis
---	---------------------	-----------------------	---------------------------

7 Penalizado con 5" según Art. 7 RDT4 (pontón delantero)

6 Descalificado según Art. 6 RDT4 (anomalía técnica)

Pendiente de control técnico o incidentes de orden deportivo

El director de carrera / Clerk of the Course

El cronometraje / Timekeeper



Mini

CARRERA 2

Clasificación / Classification

Clt Rnk	N° No.	Concursante Entrant	Piloto Driver	Chasis / Motor / Neumático Chassis / Engine / Tyres	Vueltas Laps	Tiempo Time	Diferencia Gap	M. Vuelta B.Lap	Velocidad Speed
1	190	KARTING CEUTI R. M.	FRAN GRACIA HERRERA	Tillotson/Tillotson/Maxis	10	11:14.776		1:06.533	77,26
2	15	KARTING CEUTI R. M.	ALEJANDRO EGEA ROCA	Tillotson/Tillotson/Maxis	10	11:15.264	+0.488	1:06.648	77,13
3	33	KARTING CEUTI R. M.	ROMEO MIES	Tillotson/Tillotson/Maxis	10	11:44.201	+29.425	1:08.006	75,59
4	60	KARTING CEUTI R. M.	AVELINO GARCÍA FERNÁNDEZ	Tillotson/Tillotson/Maxis	10	11:50.860	+36.084	1:09.761	73,69

60 penalizado con 3" según Art. 4 RDT4 (procedimiento salida)

Pendiente de control técnico o incidentes de orden deportivo

El director de carrera / Clerk of the Course

El cronometraje / Timekeeper



Mini CARRERA 2 Histórico / Records

Seq	N°	Vuelta	Tiempo
No.	Lap		Time

15 ALEJANDRO EGEA ROCA

1	15		
5			START
7	15		
10	15	1	1:09.094
14	15	2	1:07.044
18	15	3	1:06.961
22	15	4	1:07.349
26	15	5	1:07.285
30	15	6	1:07.568
35	15	7	1:07.256
39	15	8	1:06.813
43	15	9	1:06.648
46			FINISH
48	15	10	1:08.040

Seq	N°	Vuelta	Tiempo
No.	Lap		Time

190 FRAN GRACIA HERRERA

2	190		
5			START
6	190		
12	190	1	1:09.990
15	190	2	1:07.272
19	190	3	1:07.118
23	190	4	1:07.086
27	190	5	1:07.268
31	190	6	1:06.836
34	190	7	1:07.103
38	190	8	1:06.895
42	190	9	1:06.533
46			FINISH
47	190	10	1:07.319

Pendiente de control técnico o incidentes de orden deportivo

33 ROMEO MIES

3	33		
5			START
8	33		
11	33	1	1:09.791
16	33	2	1:08.006
20	33	3	1:08.195
24	33	4	1:09.959
28	33	5	1:10.581
32	33	6	1:11.396
36	33	7	1:11.622
40	33	8	1:11.252
44	33	9	1:11.843
46			FINISH
49	33	10	1:10.102

60 AVELINO GARCÍA FERNÁNDEZ

4	60		
5			START
9	60		
13	60	1	1:11.633
17	60	2	1:10.574
21	60	3	1:10.805
25	60	4	1:10.852
29	60	5	1:10.856
33	60	6	1:10.504
37	60	7	1:10.635
41	60	8	1:10.307
45	60	9	1:09.894
46			FINISH
50	60	10	1:09.761

Clt Rnk	N° No.	Concursante Entrant	Piloto Driver	Chasis / Motor / Neumáticos Chassis / Engine / Tyres	C_1	C_2	Puntos Points	Entrenos Qualifying
1	50	KARTING CEUTI R. M.	ANTONIO MARTÍNEZ FERNÁNDEZ-RUFETE	Tillotson / Tillotson / Maxis	0	0	0	1:04.106
2	335	KARTING CEUTI R. M.	GUY BITY WEKSELMAN	Tillotson / Tillotson / Maxis	2	2	4	1:05.034
3	399	KARTING CEUTI R. M.	JOAN SALA GARCÍA	Tillotson / Tillotson / Maxis	3	3	6	1:04.899
4	45	KARTING CEUTI R. M.	KAROLINA PRUSOVA	Tillotson / Tillotson / Maxis	5	4	9	1:05.109
5	77	KARTING CEUTI R. M.	JESÚS RAMÓN DE LA ASUNCIÓN ESCOBAR	Tillotson / Tillotson / Maxis	6	5	11	1:05.028
6	43	VMK RACING	ANTONIO LLULL PERELLÓ	Tillotson / Tillotson / Maxis	4	7	11	1:05.294
7	19	KARTING CEUTI R. M.	ADRIÁN SOMOZA ORTIZ	Tillotson / Tillotson / Maxis	7	6	13	1:05.561
8	516	ESC. KURUMA RACING	ALEX MATEO LAMAS	Tillotson / Tillotson / Maxis	8	9	17	1:05.880
9	115	KARTING CEUTI R. M.	PAU RAYA MORENO	Tillotson / Tillotson / Maxis	11	8	19	1:05.941
10	21	BENIKARTS	MARTA GUALLAR MONTAÑÉS	Tillotson / Tillotson / Maxis	10	12	22	1:05.338
11	28	KARTING CEUTI R. M.	BENJAMÍN LYFORD-PIKE VALVERDE	Tillotson / Tillotson / Maxis	13	10	23	1:06.021
12	397	KARTING CEUTI R. M.	ARAY GUILLÉN FERNÁNDEZ	Tillotson / Tillotson / Maxis	9	16	25	1:05.607
13	154	VMK RACING	JOAN LLINÁS SANSÓ	Tillotson / Tillotson / Maxis	12	13	25	1:05.646
14	120	KARTING CEUTI R. M.	POL TORRES HERRERA	Tillotson / Tillotson / Maxis	17	11	28	1:05.844
15	42	KARTING CEUTI R. M.	JUAN JOSÉ MARTÍNEZ ALMERICH	Tillotson / Tillotson / Maxis	14	14	28	1:05.977
16	222	BENIKARTS	MARCO A. HERNÁNDEZ ESTEBAN	Tillotson / Tillotson / Maxis	15	15	30	1:06.303
17	55	KARTING CEUTI R. M.	AVELINO GARCÍA BERMEJO	Tillotson / Tillotson / Maxis	16	17	33	1:08.080

Pendiente de control técnico o incidentes de orden deportivo

El director de carrera / Clerk of the Course

El cronometraje / Timekeeper



Clt Rnk	N° No.	Concursante Entrant	Piloto Driver	Chasis / Motor / Neumáticos Chassis / Engine / Tyres	C_1	C_2	Puntos Points	Entrenos Qualifying
1	41	KARTING CEUTI R. M.	ADELA PRUSOVA	Tillotson/Tillotson/Maxis	4	0	4	1:05.455
2	11	KARTING CEUTI R. M.	ALÍ RAFAEL ZAMBRANO GARCÍA	Tillotson/Tillotson/Maxis	3	2	5	1:05.357
3	40	KARTING CEUTI R. M.	BERNARDINO GOMÁRIZ GONZÁLEZ	Tillotson/Tillotson/Maxis	2	3	5	1:05.445
4	6	KARTING CEUTI R. M.	LOURENÇO DINIS	Tillotson/Tillotson/Maxis	0	9	9	1:05.483
5	14	KARTING CEUTI R. M.	ÓSCAR MOLINS VALERO	Tillotson/Tillotson/Maxis	5	4	9	1:07.631
6	13	KARTING CEUTI R. M.	IORITZ ÁLVAREZ GARRANCHO	Tillotson/Tillotson/Maxis	6	6	12	1:07.089
7	18	KARTING CEUTI R. M.	RUBÉN ORTEGA MARTÍNEZ	Tillotson/Tillotson/Maxis	8	5	13	1:07.178
8	7	KARTING CEUTI R. M.	ÁNGEL BOSCH MARÍN	Tillotson/Tillotson/Maxis	7	7	14	1:07.570

Pendiente de control técnico o incidentes de orden deportivo

El director de carrera / Clerk of the Course

El cronometraje / Timekeeper



Clt Rnk	N° No.	Concursante Entrant	Piloto Driver	Chasis / Motor / Neumáticos Chassis / Engine / Tyres	C_1	C_2	Puntos Points	Entrenos Qualifying
1	15	KARTING CEUTI R. M.	ALEJANDRO EGEA ROCA	Tillotson/Tillotson/Maxis	0	2	2	1:07.140
2	190	KARTING CEUTI R. M.	FRAN GRACIA HERRERA	Tillotson/Tillotson/Maxis	2	0	2	1:08.157
3	33	KARTING CEUTI R. M.	ROMEO MIES	Tillotson/Tillotson/Maxis	3	3	6	1:09.901
4	60	KARTING CEUTI R. M.	AVELINO GARCÍA FERNÁNDEZ	Tillotson/Tillotson/Maxis	4	4	8	1:11.505

Pendiente de control técnico o incidentes de orden deportivo

El director de carrera / Clerk of the Course

El cronometraje / Timekeeper

